

L'ECCEZIONALE POTENZIALE DELL'AUTOMAZIONE

Calcolo del valore di un'imposizione efficiente



Vi piacerebbe poter confrontare i risultati della vostra attività con quelli del settore in cui operate per verificare se automatizzare l'imposizione è davvero ciò di cui avete bisogno?



Nel settore della stampa, numerosi operatori si affidano ancora a complesse procedure manuali per l'impaginazione e l'imposizione dei lavori, anche se esistono eccellenti strumenti di automazione. Un sondaggio di InfoTrends condotto su più di 200 fornitori di servizi di stampa fa luce sul perché di questa scelta:

**CIRCA
50%**

è convinto che il ritorno sull'investimento (ROI) sia poco chiaro o impossibile da quantificare

45%

ritiene che l'automazione dei flussi di lavoro sia una scelta troppo costosa

**OLTRE
33%**

pensa di non avere le competenze necessarie per implementare una maggiore automazione

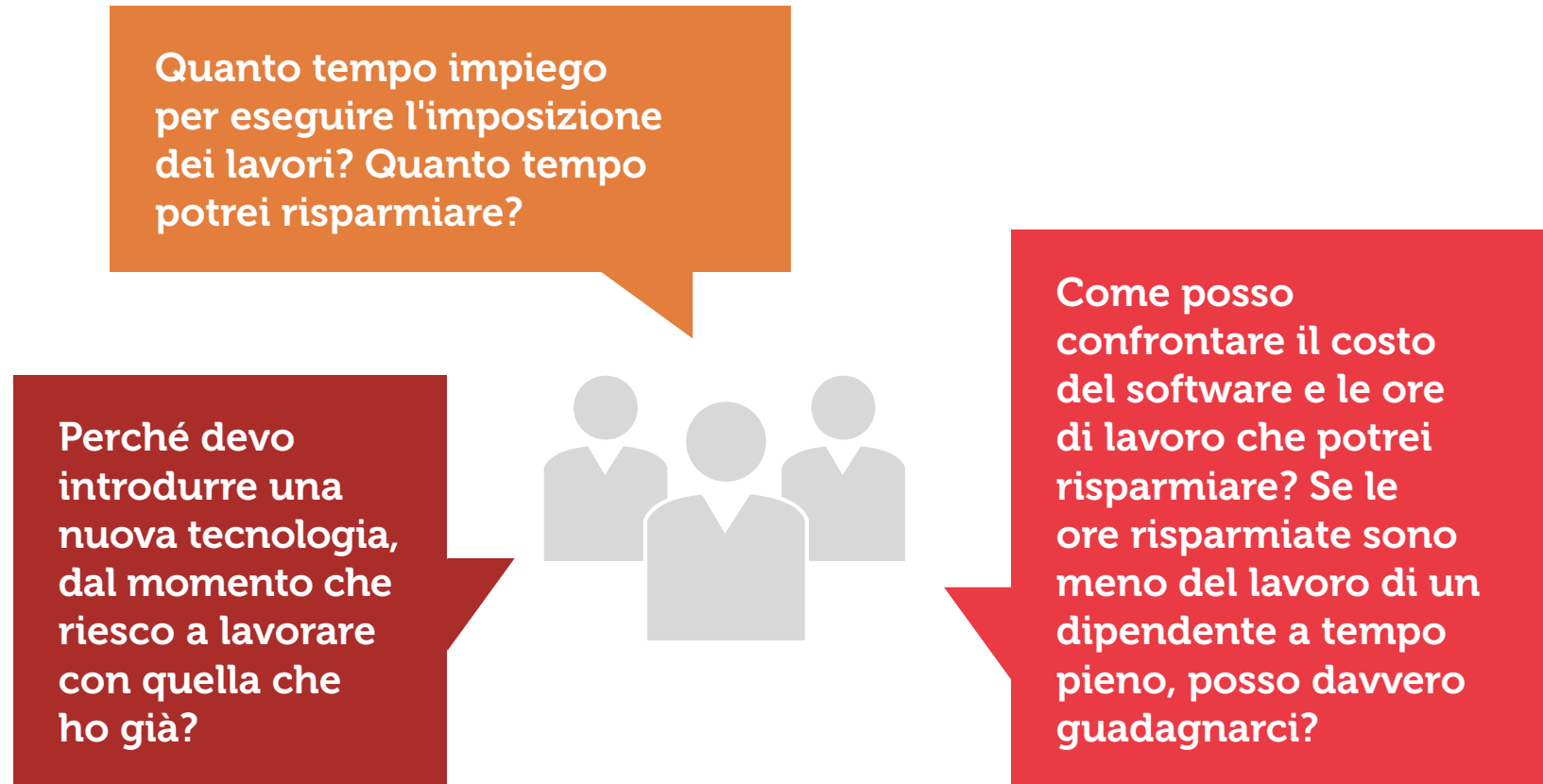
**MA OLTRE
80%**

si dice sicuro che potrebbe migliorare l'automazione senza dover affrontare troppi problemi nel corso del processo

Sebbene i fornitori di servizi di stampa nutrano dei dubbi sul ritorno sull'investimento e temano di non avere le competenze necessarie per poter sfruttare al meglio le potenzialità dell'automazione, sono consapevoli che i vantaggi offerti da questa tecnologia potrebbero davvero fare la differenza nella loro attività:



Riuscire a comprendere la portata del ritorno sull'investimento che è possibile ottenere puntando sull'automazione dei flussi di lavoro è fondamentale perché molti centri stampa si domandano se il loro giro di affari giustifica l'investimento.



Non va dimenticato che, a suo tempo, molti stampatori offset avevano gli stessi timori e dubbi sulla stampa digitale.

Con gli strumenti interattivi disponibili in questo e-book potrete stabilire se automatizzare l'imposizione può davvero fare la differenza per la vostra attività:



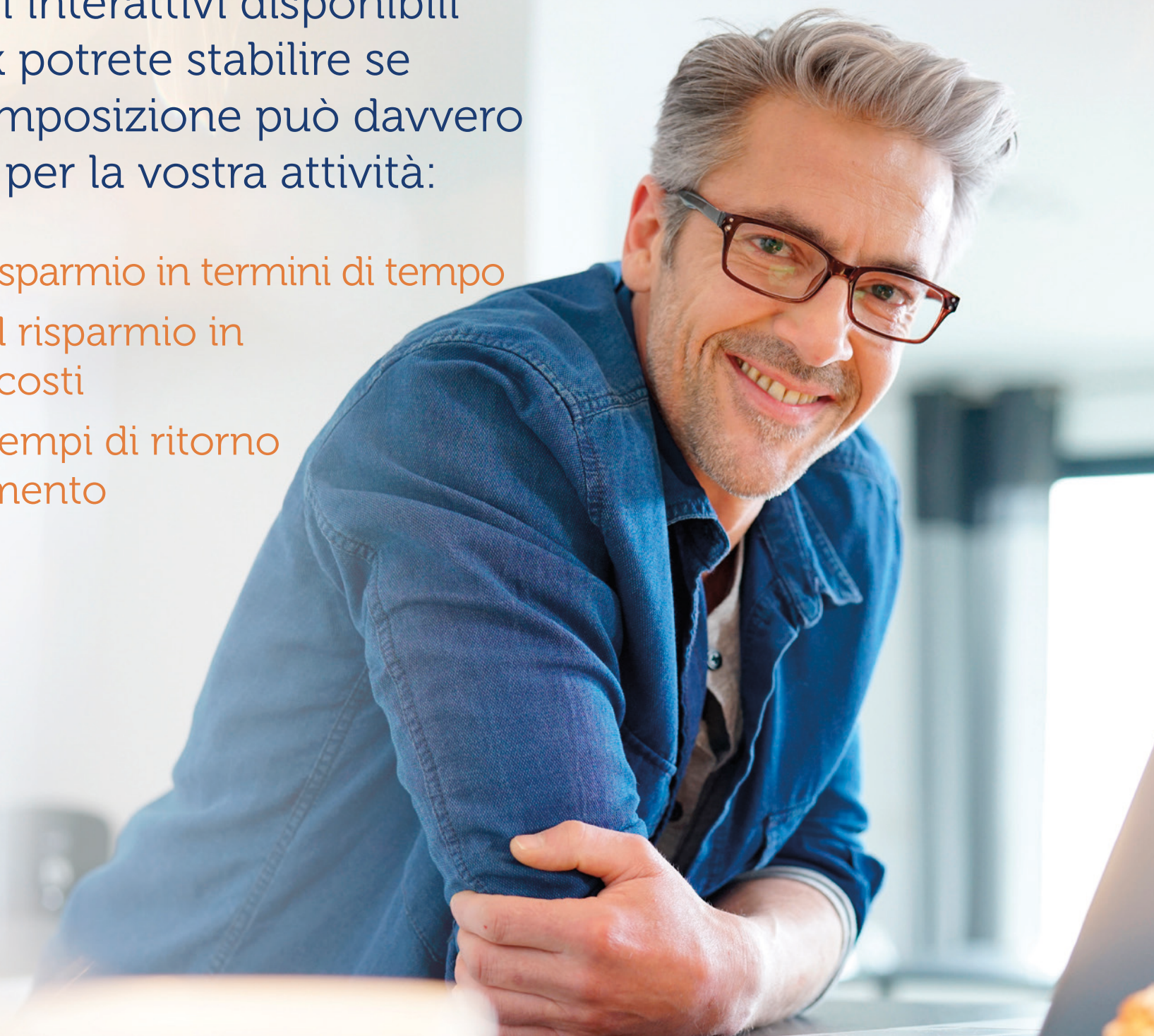
1. Stimate il risparmio in termini di tempo




2. Calcolate il risparmio in termine di costi



3. Stabilite i tempi di ritorno sull'investimento



1 **Stimate** il risparmio in termini di tempo



Risparmio mensile in termini di tempo

Pensate a tutti i tipi di lavori di imposizione che vi capita di realizzare più spesso: biglietti da visita, brochure, cartoline, inviti e così via.

Inserite i vostri dati nelle caselle ombreggiate per confrontare i risultati della vostra azienda con quelli evidenziati da uno studio sul ROI condotto da InfoTrends.*

Tenete presente che i vantaggi che è possibile ottenere dall'automazione sono peculiari di ogni singola azienda e attività, quindi utilizzate i dati di InfoTrends esclusivamente come riferimento quando immettete i vostri valori.

Stimate qui il risparmio in termini di tempo:

Tipo di lavoro	Processo manuale tempo designer (min:sec)	Processo manuale con Fierly® Impose tempo operatore (min:sec)**	Processo automa- tizzato con Fierly Impose tempo operatore (min:sec)**	Il vostro tempo per la prepara- zione (min:sec)	Tempo ri- sparmiato nella pre- parazione (secondi)
Biglietti da visita, cartoline e altri lavori di stampa multipla	08:00	01:50	00:10		
Opuscoli stampati su un solo lato	08:00	01:00	00:10		

	Studio	Studio	Studio	I vostri valori
Numero totale di dipendenti	Meno di 10	10-49	Più di 50	
Lavori digitali ogni settimana	217	832	3039	
Numero di imposizioni per biglietti da visita, cartoline, inviti e altri lavori di stampa multipla ogni settimana				
Numero di opuscoli stampati su un solo lato ogni settimana				

Risparmio mensile in ore

* Fonte: Studio sul ROI dei flussi di lavoro, InfoTrends 2014.

** Dati EFI. Per un'analisi sulle tempistiche, guardate il video a pagina 18.

2 Calcolate il risparmio in termine di costi



Scegliete un modello finanziario

Automatizzare significa risparmiare tempo e questo risparmio può essere convertito in termini economici.

Scegliete il modello che meglio si adatta alla vostra attività.



Modello 1. Riduzione delle ore lavorative



Modello 2. Riduzione degli straordinari



Modello 3. Aumento delle opportunità di guadagno tramite l'offerta di nuovi servizi



Modello 4. Ricavi derivanti da un minor ricorso all'outsourcing

Modello 1. Riduzione delle ore lavorative

Risparmiare tempo significa poter ridurre la forza lavoro e ciò si traduce in un evidente guadagno economico. Il costo del personale può essere ridotto:

- Riorganizzando il lavoro così che, grazie al maggior tempo a disposizione, lo staff già presente possa rendere superfluo un aumento dell'organico

Quale potrebbe essere il vostro risparmio mensile riducendo il lavoro?

	Studio**	I vostri valori
Tariffa oraria della mano d'opera preventivata per l'imposizione*, €/ora	≈ 50 €	
Ore mensili risparmiate (da pagina 8)		

Risparmio mensile tramite riduzione del lavoro

Risultati.

* Il termine costo orario complessivo della manodopera è molto diffuso nell'ambito della gestione dei costi. Si tratta di costi totali che includono tutti i costi possibili, quali salari, svalutazione e spese generali.

** Fonte: Quaderno per la stampa, Assografici 2017.

Modello 2. Riduzione degli straordinari

Risparmiare tempo significa poter ridurre gli straordinari e ciò si traduce in un evidente guadagno economico.

Quale potrebbe essere il vostro risparmio mensile riducendo gli straordinari?

	I vostri valori
Tariffa oraria per straordinari, €/ora	
Ore mensili di straordinario (da pagina 8)	

Risparmio mensile tramite riduzione degli straordinari

Risultati.



Modello 3. Aumento delle opportunità di guadagno tramite l'offerta di nuovi servizi

In molti centri stampa i designer eseguono l'imposizione dei lavori utilizzando strumenti per il design grafico come Adobe® InDesign®.

Se l'imposizione è automatizzata, quelle stesse risorse avranno più tempo per dedicarsi ad altri progetti di design più sofisticati. In questo caso, di quanto pensate potrebbero crescere le vostre ore fatturabili ogni mese?

Tenete presente che in questo caso i ricavi sono per lo più profitti in quanto il vostro lavoro è già un costo non recuperabile.

Quale potrebbe essere il vostro ricavo mensile aumentando l'offerta di servizi?

	I vostri valori
Tariffa oraria fatturabile, €/ora	
Tariffe orarie fatturabili potenziali al mese (da pagina 8)	

Ricavo mensile per ore fatturabili

Risultati.



Modello 4. Ricavi derivanti dalla capacità di accettare e gestire più lavori internamente

Alcuni centri stampa scelgono l'outsourcing o si trovano costretti a rifiutare dei lavori durante i periodi di picco perché non hanno la capacità per gestirli. Generalmente questo problema non è dovuto tanto alla indisponibilità di macchine quanto a una forza lavoro insufficiente.

È evidente che a nessuno fa piacere rifiutare il lavoro, ma il numero di lavori dati in outsourcing potrebbe non essere sufficiente a giustificare un aumento dell'organico. Rendere gli operatori e la pre stampa più efficienti può permettervi di gestire internamente questi picchi di lavoro.

Quale potrebbe essere il vostro ricavo mensile riducendo l'outsourcing o evitando di rifiutare i lavori?

	I vostri valori
Ricavo mensile per altri lavori, €	
Ricavo mensile per lavori gestiti internamente, €	

Nuovo ricavo mensile netto

Risultati.



3 Stabilite i tempi di ritorno sull'investimento




Stabilite la tempistica per il vostro ritorno sull'investimento

EFI™ Fiery Impose garantisce un notevole risparmio in termini di tempo e manodopera a fronte di un investimento minimo. Nella tabella che segue potrete scoprire a che velocità sarete in grado di recuperare il costo dell'investimento.

	Vantaggio mensile, Euro
Riduzione della forza lavoro	
Riduzione degli straordinari	
Aumento delle opportunità di guadagno tramite l'offerta di nuovi servizi	
Ricavi derivanti dalla capacità di accettare e gestire più lavori internamente	

Investimento	Prezzo di vendita suggerito dal produttore, Euro
Costo di Fiery Impose	

Fate il passo successivo.



Per rettificare i valori immessi, tornate indietro all'analisi del risparmio in termini di tempo.



Automazione del flusso di lavoro: molto più che semplici numeri

Da questo esercizio risulta che l'acquisto di EFI Fiery Impose generalmente si ammortizza in meno di un anno. Se attualmente eseguite manualmente l'imposizione di un flusso pressoché continuo di lavori, questo intervallo di tempo potrebbe essere anche molto minore.

Non dovete però guardare solo al risparmio economico, perché quello non è l'unico vantaggio.

L'automazione dei flussi di lavoro, infatti, può offrirvi notevoli benefici come:



Migliore precisione e qualità



Riduzione di errori e sprechi



Tempi di consegna più rapidi



Maggiore capacità con le stesse macchine/personale



Massima soddisfazione di clienti e dipendenti

E allora? Siete pronti per automatizzare l'imposizione?

Fiery Impose è un software di imposizione totalmente visivo per i front-end digitali Fiery* che, automatizzando l'imposizione, rende possibile velocizzare l'inoltro dei lavori. Grazie alla sua perfetta integrazione con Fiery Command WorkStation®, è in grado di trasformare anche le attività più complesse e laboriose in un flusso di lavoro automatizzato. Fiery Impose si installa con Command WorkStation, è necessario solo un codice di licenza per l'attivazione.



Da dove cominciare?

Forse vi state domandando se avete le competenze e le risorse IT per automatizzare l'imposizione... Guardate il video per scoprire quanto è facile e poi provatelo voi stessi con la versione gratuita di prova.



Fate clic per un video con una breve dimostrazione che illustra come funziona.
(solo in inglese)

GUARDALO ORA



Fate clic per visitare la pagina efi.com/impose dove potrete registrarvi per una prova gratuita per un periodo limitato.

VISITA IL SITO



Per acquistare una licenza, rivolgetevi al vostro rivenditore EFI Fiery di fiducia.

800-873-230
+32 2 749 94 50

EFI dà impulso al tuo successo.

Sviluppiamo tecnologie innovative per la produzione di segnaletica, imballaggi, materiali tessili, ceramica e documenti personalizzati con una vasta gamma di stampanti, inchiostri, front end digitali e una suite di flussi di lavoro completa che trasforma e semplifica l'intero processo produttivo aumentando la competitività e la produttività. Visita www.efi.com oppure chiama il numero 800 873 230 (Italia) o 0800 897 114 (Svizzera) per ulteriori informazioni.



Nothing herein should be construed as a warranty in addition to the express warranty statement provided with EFI products and services.

The APPS logo, AutoCal, Auto-Count, Balance, BESTColor, BioVu, BioWare, ColorPASS, Colorproof, ColorWise, Command WorkStation, CopyNet, Cretachrom, Cretaprint, the Cretaprint logo, Cretaprinter, Cretaroller, Digital StoreFront, DirectSmile, DocBuilder, DocBuilder Pro, DockNet, DocStream, DSFdesign Studio, Dynamic Wedge, EDOX, EFI, the EFI logo, Electronics For Imaging, Entrac, EPCount, EPPPhoto, EPRegister, EPStatus, Estimate, ExpressPay, FabriVU, Fast-4, Fiery, the Fiery logo, Fiery Driven, the Fiery Driven logo, Fiery JobFlow, Fiery JobMaster, Fiery Link, Fiery Navigator, Fiery Prints, the Fiery Prints logo, Fiery Spark, FreeForm, Hagen, Inkintensity, Inkware, Jettrion, the Jettrion logo, LapNet, Logic, Metrix, MicroPress, MiniNet, Monarch, OneFlow, Pace, Pecas, Pecas Vision, PhotoXposure, PressVu, Printcafe, PrinterSite, PrintFlow, PrintMe, the PrintMe logo, PrintSmith, PrintSmith Site, PrintStream, Print to Win, Prograph, PSI, PSI Flexo, Radius, Remoteproof, RIPChips, RIP-While-Print, Screenproof, SendMe, Sincolor, Splash, Spot-On,

TrackNet, UltraPress, UltraTex, UltraVu, UV Series 50, VisualCal, VUTEk, the VUTEk logo, and WebTools are trademarks of Electronics For Imaging, Inc. and/or its wholly owned subsidiaries in the U.S. and/or certain other countries.

All other terms and product names may be trademarks or registered trademarks of their respective owners, and are hereby acknowledged.