



Fiery® Graphic Arts Pro Package

Fiery FS500 Pro- en nieuwere servers

Verminder de kosten
van drukwerk



Verdwijnt uw winst in de prullenbak?

Klinken deze scenario's u bekend in de oren?

- Productie onderbreken om een opdracht voor correctie naar prepress terug te sturen
- Onnodige klikken om te proberen kleurjuistheid te bepalen
- Preflightsoftware waarmee niet alle potentiële problemen worden gevonden
- Taken afgewezen door problemen met kleur of kwaliteit
- Afdruktijd verspild door het oplossen van problemen met afdrukkwaliteit
- Tijdrovende voorbereiding van softproofs voor klanten



Levertijden zijn altijd krap en marges zijn klein. Door vereiste correctiewerkzaamheden verdampt de winst van de taak. Dus welke tools hebt u nodig om verspilde afdrukken te voorkomen en winstgevendheid te maximaliseren?

Stop de verspilling van klikken

Elimineer verspilde afdrukken en houd uw afdruksystemen winstgevend met het **Fiery® Graphic Arts Pro Package**. Bekijk afdruktaken direct op de Fiery-server precies zoals ze worden afgedrukt, zonder ook maar één pagina af te drukken — zodat u problemen proactief kunt oplossen en uw winst niet langer in de prullenbak belandt.

Wat is de invloed van afval op uw workflow?

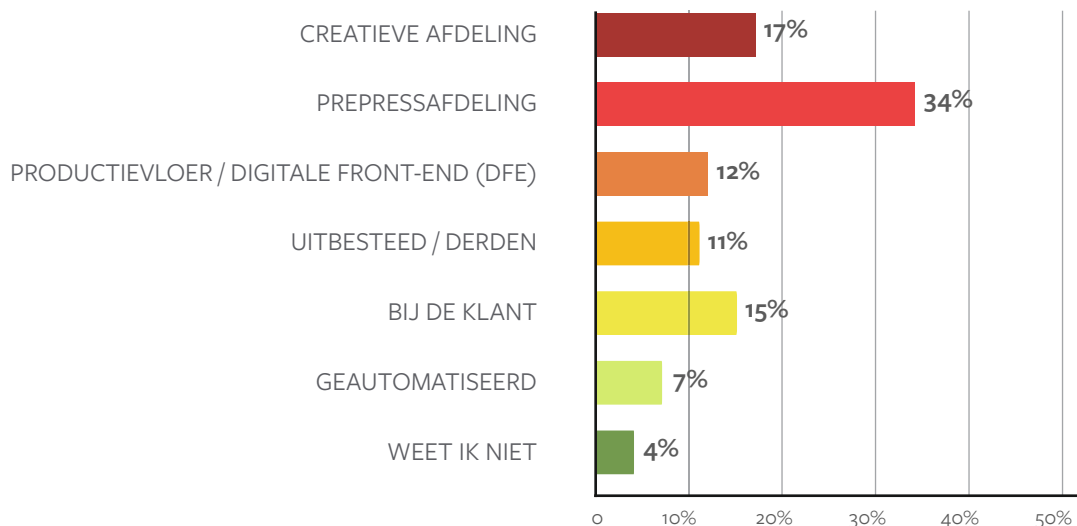
Afval gaat niet alleen over fysieke afdrukken. Inefficiënte processen leiden tot tijdverspilling en verspilde tijd betekent dat er minder werknemersuren beschikbaar zijn voor winstgevende productietaken. Een paar van de meest voorkomende oorzaken van afval kunnen worden geëlimineerd met het Fiery Graphic Arts Pro Package, dat potentieel voor minder kosten en meer winst zorgt¹.

Geweigerde taken zijn een belangrijke bron van afval. Bij ongeveer 25%¹ van de printserviceproviders is afval te wijten aan het ontbreken van preflightcontroles. Met het Fiery Graphic Arts Pro Package kunnen belangrijke preflightcontroles worden uitgevoerd, wat de hoeveelheid afval vermindert en de afwijzing van taken voorkomt door voorspelbare fouten te elimineren.

Een andere manier om verspilde afdrukken te voorkomen, is om klanten een nauwkeurige softproof te bieden. Ongeveer 50%¹ van ieder afdrukvolume bestaat uit taken die een softproof vereisen waarvan de klant de inhoud of kleur moet goedkeuren, en voor de meeste printserviceproviders vraagt het niet meer dan vijf minuten om een softproof te maken¹. Met het Fiery Graphic Arts Pro Package kunt u met één muisklik gemakkelijk softproofs met nauwkeurige kleuren genereren op grond van het post-RIP-rasterbestand. Hiermee bespaart u tijd, krijgt u taken sneller bij de klant en vervolgens eerder in productie.

Waar worden bij digitale, aangepaste taken kleurcorrecties gewoonlijk uitgevoerd?¹

Moet uw prepress- of creatieve afdeling kleuren in meer dan de helft van de taken corrigeren? Dit is tijdrovend. Maar als ze bovendien experimenteren met veranderingen en proefdrukken maken, kost het u afdruktijd en tikkosten. Kleuren corrigeren in het Fiery DFE met het post-RIP-raster garandeert een sneller en nauwkeuriger proces.



“Het maken van softproofs van bestanden om vooraf te weten hoe een taak eruit gaat zien, helpt me om het aantal afdrukfouten en de hoeveelheid afval enorm te verminderen.”

CINDY LEY, PRODUCTIESPECIALIST ALLIED RELIABILITY GROUP

Verminder de kosten van de productie van afdrukken

Het Fiery Graphic Arts Pro Package biedt de meest krachtige en uitgebreide toolset om problemen met afdrukproductie te corrigeren voordat deze leiden tot geweigerde taken en verspilde klikken. Door de volledige integratie van het Fiery digitale front-end (DFE) kunnen problemen snel en gemakkelijk worden opgelost, waardoor medewerkers zo min mogelijk tijd verliezen en printers zo min mogelijk stilstaan.

Fiery Preflight Pro

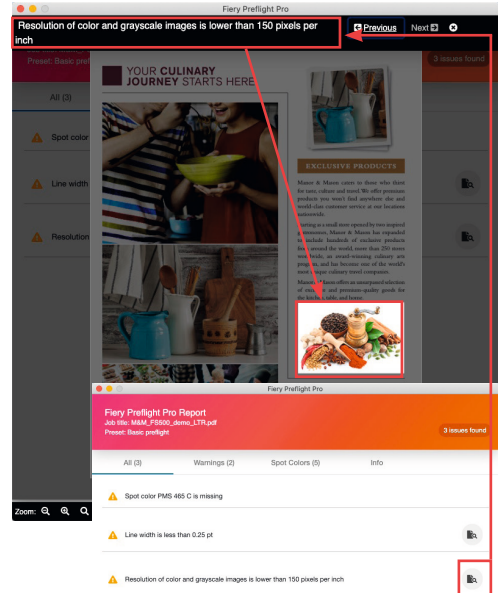


Met Fiery Preflight Pro beschikken gebruikers over de ultieme set PDF-kwaliteitscontroles om ervoor te zorgen dat bestanden naar behoren worden afgedrukt. Deze controles bieden nauwkeurigere methoden voor het vinden van afdrukproblemen die van invloed zijn op het bedrijfsresultaat.

- Verifieer bestandsnaleving met industriestandaarden zoals ISO (PDF/X, PDF/VT, PDF 2.0, etc.) of Ghent Workgroup
- Identificeer potentiële fouten zoals afbeeldingen met een lage resolutie, overdrukken of ontbrekende steunkleuren
- Bekijk fouten en waarschuwingen in het interactieve Fiery Preflight Pro-rapport
- Automatiseer met behulp van Fiery Hot Folders



Combineer met Fiery JobExpert™ om te controleren of een PDF voldoet aan de nalevingsnormen en vervolgens automatisch de juiste kleur- en beeldinstellingen te configureren.



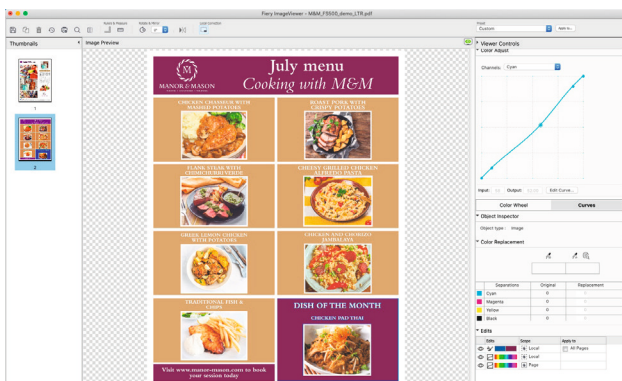
Het interactieve Fiery Preflight Pro-rapport.

Fiery ImageViewer

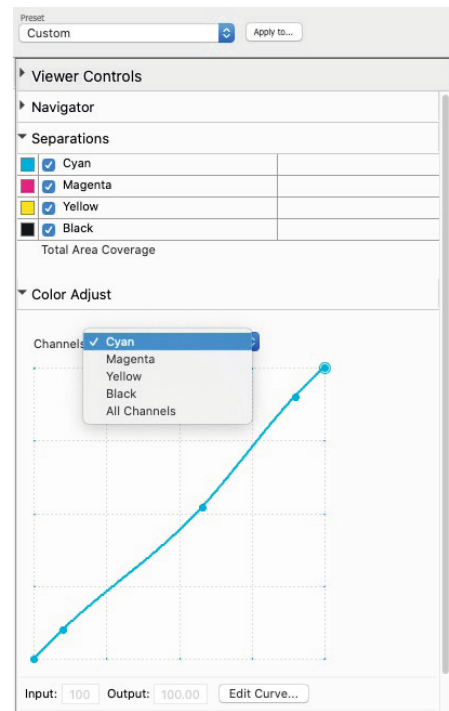


Met Fiery ImageViewer ziet u op het scherm precies hoe afdrukken eruit zien. Onderzoek post-RIP-rasterbestanden op volledige resolutie en meet de waarden van de feitelijke uitvoerkleuren. Elimineer verspilde afdrukken door precies te zien wat er wordt afgedrukt en snel softproofs te exporteren.

- Maak kleurcorrecties rechtstreeks in het Fiery DFE of op een Fiery Command WorkStation®-client. Het is niet nodig een nieuwe RIP van het bestand te maken of het voor bewerkingen terug te sturen naar prepress. Het is zelfs mogelijk kleuren in een heel document of in een bepaald gebied te vervangen.
- Gebruik intuïtieve tooncurven om kleuren aan te passen. Sla aangepaste curven op voor gebruik in andere taken of geautomatiseerde workflows om kleuren snel en nauwkeurig te kunnen bewerken.
- Gebruik besturingselementen op paginiveau om pagina's opnieuw te ordenen, dupliceren of tussen taken te verplaatsen en voorbeelden van VDP-afwerkingssets te bekijken.



Fiery ImageViewer heeft een visuele interface voor kleurbewerkingen.




Versleep de curven om kleuren aan te passen. U kunt ook een voorkeuze opslaan voor herhaald gebruik.

Fiery Postflight



Identificeer en diagnoseer visueel problematische paginaelementen in rasterbestanden. Postflight biedt een extra analyseniveau als aanvulling op Fiery Preflight Pro.

- Rapporten met kleurcodes illustreren potentiële kleurbeheerfouten
- De beschikbaarheid van steunkleuren in het Fiery DFE kan eenvoudig worden geïdentificeerd
- Postflight bevat een afdrukvoorbeeld om de kleur- en beeldkwaliteit te bevestigen



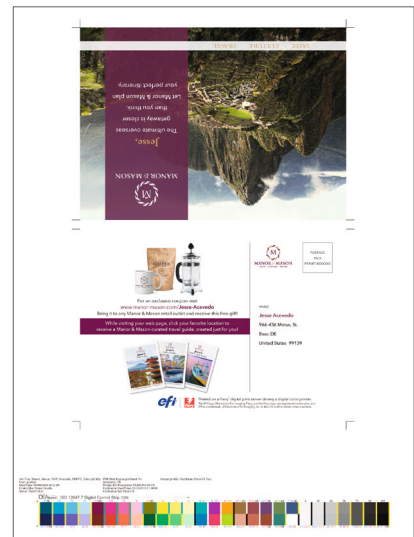
Een rapport met kleurcodes helpt om potentiële kleurbeheerfouten te bepalen

Fiery-bedieningsbalk



De Fiery-bedieningsbalk is een tool voor procescontrole die is geïntegreerd in het Fiery DFE. Bewaak de afdrুকwaliteit in de loop van de tijd om de meest consequente afdrucken te leveren en kleuraanpassingsfouten te elimineren.

- Kies uit standaardfabriekskleuren van Idealliance of Fogra, of upload uw eigen kleurbalk
- Flexibele paginaplating voor een groot aantal bladgroottes
- Pas taakinformatie aan en neem productievevariabelen op zoals printernaam, rasterscherm, resolutie, profiel en meer
- Ontwerp eenvoudig aangepaste bedieningsbalken met de Fiery Control Bar Builder



Bevat een bedieningsbalk op afgedrukte pagina's om controle van het kleurenproces te waarborgen.



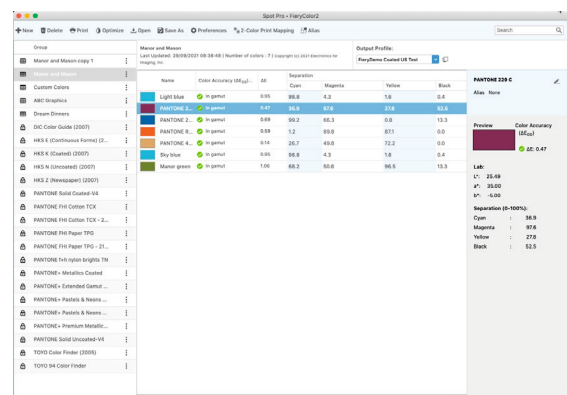
Kan worden geïntegreerd in Fiery Verify (onderdeel van de Fiery Color Profiler Suite) om kleuren te vergelijken met industriestandaarden.

Fiery Spot Pro



Fiery Spot Pro biedt krachtige gereedschappen voor steunkleurbeheer die consistente, nauwkeurige merkkleuren leveren.

- Maak snel en eenvoudig aangepaste kleuren, groepen en kleurstaalboeken
- Werk naadloos met ontwerpers om consequente merkkleuren te waarborgen: exporteer/importeer bibliotheken in ASE- of CXF-indeling en wijs met de aliasfunctie de ene steunkleur toe aan de andere.
- Optimaliseer alle steunkleuren in slechts één stap. En krijg toegang met één klik tot het bewerken van specifieke steunkleuren in een taak.
- Voldoe gemakkelijk aan industriestandaarden met configureerbare gammawaarschuwingen



Fiery Spot Pro biedt krachtige gereedschappen voor beheer van merkkleuren.

Stel een meer winstgevende afdrukworkflow samen

Gebruik de onderdelen in **Fiery Graphic Arts Pro Package** om een eenvoudige productieworkflow te implementeren waarmee elke afdruk verkoopbaar is. Of gebruik individuele onderdelen voor zelfstandige probleemoplossing.

Ontdek hoe u het Fiery Graphic Arts Pro Package gratis kunt uitproberen op Fiery FS500 Pro- en nieuwere servers op www.efi.com/gapro.

Begin met **Fiery Preflight Pro** om potentiële problemen zo vroeg mogelijk te identificeren.

Scenario:

In het **Fiery Preflight Pro-rapport** wordt aangegeven dat er in een bestand een steunkleur ontbreekt. Dit kan leiden tot afdrukken met onnauwkeurige merkkleuren.

Oplossing:

Voeg de ontbrekende steunkleur toe in **Fiery Spot Pro**.

Fiery Preflight Pro werkt naadloos met Fiery Hot Folders om het preflightproces te automatiseren.



Fiery Spot Pro zorgt voor een naadloze communicatie met ontwerpers om de meest nauwkeurige reproductie van merkkleuren te garanderen.

Scenario:

Ontbrekende steunkleuren komen vaak voor in het Fiery Preflight Pro-rapport. Verschillende ontwerpers gebruiken verschillende steunkleurnamen voor dezelfde merkkleur van het bedrijf, wat tot productionele knelpunten kan leiden.

Oplossing:

Maak een alias in **Fiery Spot Pro** die de verschillende steunkleurnamen toewijst aan de juiste merkkleur.

Bekijk de post-RIP-rasterbestanden in **Fiery ImageViewer** om precies te zien wat er wordt afgedrukt. Als het bestand er goed uitziet in Fiery ImageViewer, kunt u de taak met vertrouwen naar de printer sturen.

Scenario:

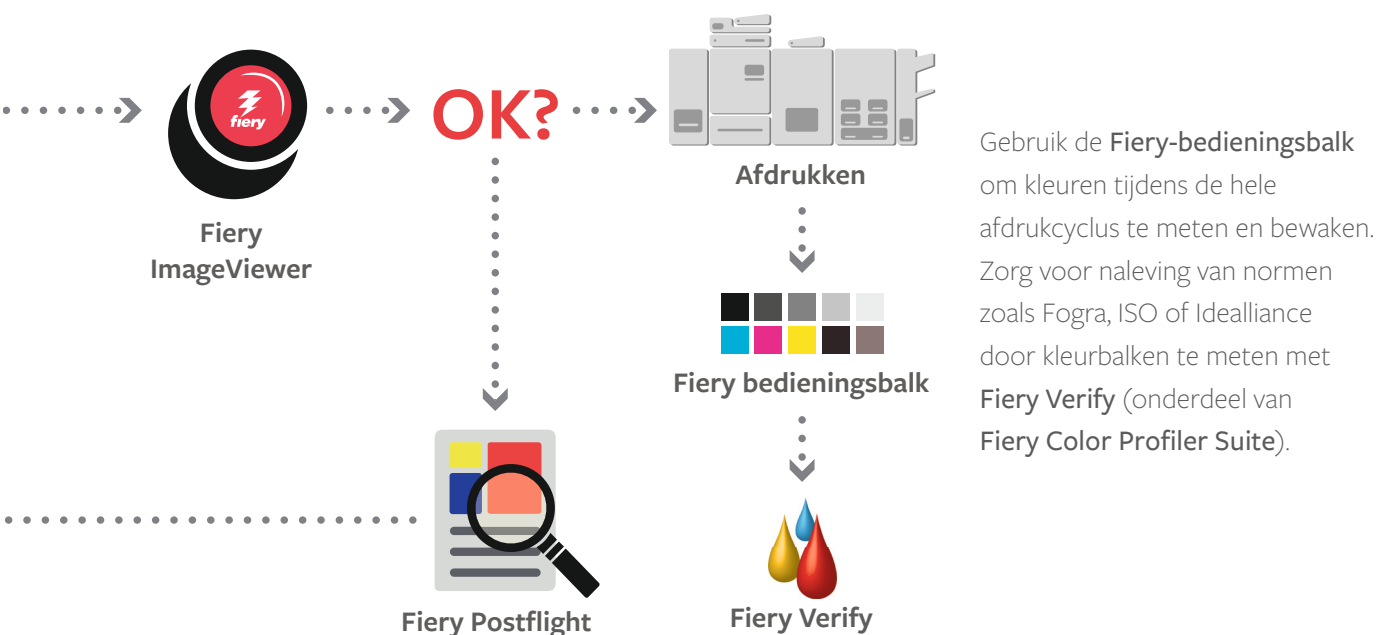
Een foto in een brochure heeft een magenta kleurzweem. Terugsturen naar prepress voor correctie leidt tot vertraging.

Oplossing:

Pas de magenta curve aan in Fiery ImageViewer en druk de brochure vervolgens af (het is niet nodig opnieuw een RIP van het bestand te maken).

Softproof:

Een softproof kan met één muisklik naar de inkoper worden verzonden voor controle en goedkeuring van kleuren en/of inhoud.



Gebruik de **Fiery-bedieningsbalk** om kleuren tijdens de hele afdrucycclus te meten en bewaken. Zorg voor naleving van normen zoals Fogra, ISO of Idealliance door kleurbalken te meten met **Fiery Verify** (onderdeel van **Fiery Color Profiler Suite**).

Als de kleurkwaliteit van de taak in ImageViewer nog steeds niet acceptabel is, schakelt u **Fiery Postflight** in voor een extra analyseniveau.

Scenario:

Eén foto in een flyer ziet er donker en mat uit, wat voor de inkoper niet acceptabel is.

Oplossing:

Gebruik het Postflight-rapport om het profiel te identificeren dat aan de afbeelding is gekoppeld. Wijzig de kleurinstellingen in Taakeigenschappen om de kleuren van de afbeelding juist te beheren.

Aanschaf

Het Fiery Graphic Arts Pro Package kan worden aangeschaft bij Fiery-resellers.
Vereisten:

- Externe Fiery-server met FS500 Pro of nieuwere software
- Fiery Command WorkStation versie 6.7 of nieuwer

Vraag uw gratis proefversie aan

Ontdek hoe u het Fiery Graphic Arts Pro Package gratis kunt uitproberen op www.efi.com/gapro

Fiery Workflow Suite

Het Fiery Graphic Arts Pro Package maakt deel uit van Fiery Workflow Suite, een uitgebreid arsenaal geavanceerde gereedschappen die afdrukprocessen stroomlijnen en automatiseren om de productiviteit naar een hoger niveau te tillen, van taakverzending tot uitvoer. Ga voor meer informatie naar www.efi.com/fieryworkflowsuite.



We ontwikkelen baanbrekende technieken voor de productie van bewegwijzering, verpakkingen, textiel, keramische tegels en gepersonaliseerde documenten, met een groot aanbod van printers, inktten, digitale front-ends en een uitgebreide zakelijke en productieworkflowsuite die het volledige productieproces transformeert en stroomlijnt zodat uw concurrentiepositie wordt versterkt en uw productiviteit wordt vergroot. Ga voor meer informatie naar www.efi.com of bel naar 020 658 8000 (NL) of 02 749 94 20 (BE).



Nothing herein should be construed as a warranty in addition to the express warranty statement provided with EFI products and services.

AutoCal, Auto-Count, Best Eye, ColorGuard, ColorPASS, ColorRight, ColorWise, Command WorkStation, Cretachrom, Cretaprint, the Cretaprint logo, Cretaprinter, Cretaroller, Digital StoreFront, DocBuilder, Dynamic Wedge, EDOX, EFI, the EFI logo, Electronics For Imaging, EPCount, EPPhoto, EPRegister, EPStatus, Estimate, FabriVU, Fast-4, FASTRIP, FASTDRIVE, Fiery, the Fiery logo, Fiery Compose, Fiery Driven, the Fiery Driven logo, Fiery DesignPro, Fiery Edge, Fiery Impose, Fiery ImageViewer, Fiery Intensify, Fiery JobExpert, Fiery JobFlow, Fiery JobMaster, Fiery Navigator, Fiery Prints, the Fiery Prints logo, FreeForm, GameSys, Hagen, InkIntensity, Inkware, IQ, iQuote, LapNet, Lector, Logic, MarketDirect StoreFront, MarketDirect VDP, MarketDirect Cross Media, Metrics, Metrix, MicroPress, Monarch, Monarch Planner, OneFlow, Optima, Optitex, Organizing Print, Pace, Pecas, Pecas Vision, PC-Topp, PressVu, PrinterSite, PrintFlow, PrintMe, the PrintMe logo, PrintSmith, PrintSmith Site, PrintSmith Vision, PrintStream, Profile, Process Shipper, Prograph, PSI, PSI Flexo, Radius, RIPChips, RIP-While-Print, Spot-On, Spot Pro, Synchro 7, Technique, UltraPress, UltraTex, UltraVu, UV Series 50, VisualCal, VUTEK, the VUTEK logo, and WebTools are trademarks or registered trademarks of Electronics For Imaging, Inc. and/or its wholly owned subsidiaries in the U.S. and/or certain other countries.

All other terms and product names may be trademarks or registered trademarks of their respective owners, and are hereby acknowledged.

© 2022 ELECTRONICS FOR IMAGING, INC. ALL RIGHTS RESERVED. | WWW.EFI.COM

FTL_006.03.22_NL