

Automatizací k vyšším ziskům

Co kdybyste mohli...

- Automatizovat ty nejrutinnější a nejnudnější úkoly, abyste nemuseli ztrácet čas jejich opakovaným prováděním
- Snížit průměrný počet kliknutí požadovaných k odeslání úlohy z 15 na 1
- Značně snížit počet chyb, kterých se dopouštějí vaši zaměstnanci
- Vytvářet pracovní postupy sami na základě svých konkrétních potřeb bez pomoci někoho z IT oddělení
- Používat k další automatizaci svých provozů předvolby Fiery®, které jste vytvořili dříve

Neplývejte drahocenným časem ani kliknutími. Zvyšovat produktivitu a zlepšovat kvalitu můžete se stejnými zaměstnanci a vybavením. Pustte se do práce ještě dnes s Fiery JobFlow™.

Netrapte se tím, co můžete automatizovat

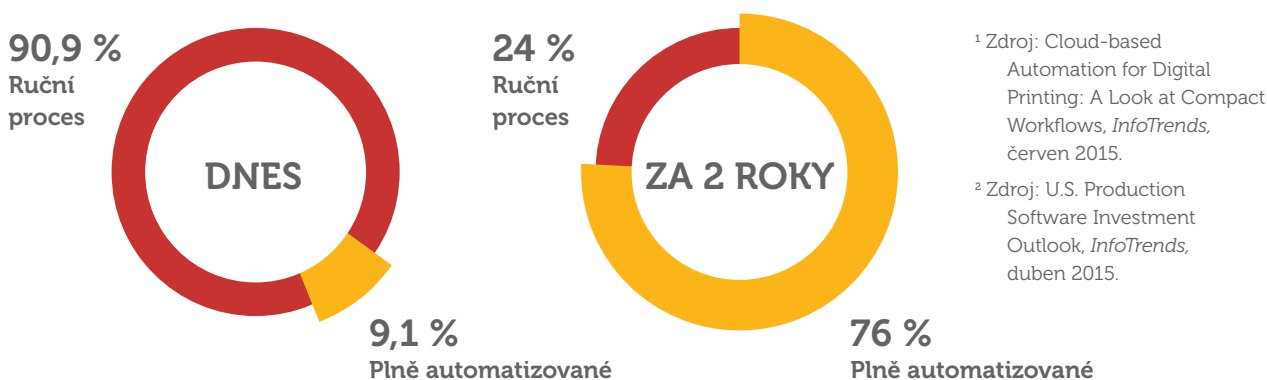
Ano, o tom všem jsme už slyšeli – automatizace nahání hrůzu, je příliš složitá, matoucí a drahá. Ve skutečnosti to tak ale být nemusí. Ať už začnete v malém, pouhým uložením nastavení tisku úlohy v předvolbách Fiery, konfigurací vlastností úlohy v nástroji Fiery Hot Folders nebo Virtual Printers, nebo přímo přejdete na automatizaci pracovního postupu s Fiery JobFlow, jedno je jasné – automatizace vám může pomoci zlepšit efektivitu, zachovat si konkurenceschopnost a zvyšovat zisky.



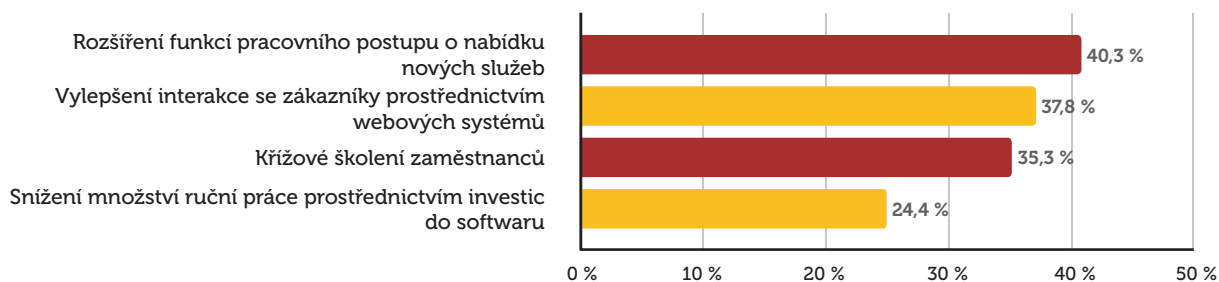
Zachovejte si konkurenceschopnost díky automatizaci

Poskytovatelé tiskových služeb často tvrdí, že se jejich firma bude v příštích pěti letech zaměřovat převážně na **snížení nákladů na výrobu a vylepšování efektivity**¹. Jako své hlavní iniciativy v oblasti pracovních postupů uvádějí také **rozšiřování funkcí pracovních postupů, aby mohli nabízet nové služby, a minimalizaci ruční práce prostřednictvím investic do softwaru**². Tito poskytovatelé si uvědomují nutnost automatizace, aby udrželi tempo s náročnými konečnými termíny a kratší dobou dodávky. Jak jste na tom vy?

V současné době se pouze 9,1 % úloh produkuje bez zásahů uživatele. Ale poskytovatelé tiskových služeb očekávají, že v blízké budoucnosti bude 76 % úloh plně automatizovaných². Kolik vašich úloh se tiskne bez ruční interakce? Představte si, že byste mohli díky lepší automatizaci zvýšit objem produkce.



Jaké jsou vaše čtyři hlavní iniciativy v oblasti pracovních postupů pro rok 2016?



N = 119 respondentů

Zdroj: U.S. Production Software Investment Outlook, *Info Trends*, 2015.

Stačí jediné nastavení

Představte si to – právě jste 20 minut nastavovali, kontrolovali, opravovali a rozvrhovali tiskovou úlohu. Teď to musíte u další úlohy opakovat. Nebylo by skvělé, kdybyste si mohli pracovní postup uložit, abyste při další podobné úloze mohli jenom kliknout na tlačítko a všechno by bylo hotovo?

Naplně využijte nastavení úloh ve Fiery JobFlow – řešení, které umožňuje plnou automatizaci kroků přípravy úlohy. Nejenže eliminujete opakované ruční

nastavování, ale minimalizujete také potenciál vzniku chyb. Vytvářejte soubory připravené k okamžitému tisku a minimalizujte nutnost ruční interakce. Stačí pro konkrétní typ úlohy vytvořit jeden pracovní postup, který pak budete moci používat znovu a znovu. Nastavte si pro jednotlivé typy svých nejčastějších úloh příslušný postup a sledujte, jak vaše produktivita prudce stoupá.

Připravte se na vyšší zisky


Eliminujte ubíjející a časově náročné ruční úlohy a plýtvání zdroji a využijte jednoduše nastavitelnou automatizaci. Zaměřte svůj čas raději na služby přinášející vyšší zisky a zajistěte si dlouhodobý úspěch.

Stačí kliknout a můžete tisknout

Může být automatizace opravdu tak jednoduchá, aby ji pracovníci v tiskové výrobě dokázali nastavit? S Fiery JobFlow ano. Nemusíte využívat služby drahých IT konzultantů ani zaměstnanců se speciálními technickými dovednostmi.

Začněte výběrem a uspořádáním modulů, které potřebujete. Nastavte si oznámení, která chcete dostávat. Jednou vytvořte pracovní postup. Pak ho použijte jedním kliknutím. Opravdu je to tak jednoduché.

Získejte jistotu a zkušenosti díky bezplatnému produktu Fiery JobFlow Base a s rozšiřujícími se potřebami vaší firmy přejděte na cenově dostupnou placenou verzi.



Využijte produkty Fiery, které už vlastníte, i existující nastavení

Neopakujte práci, kterou jste už udělali – importujte a použijte stávající profily, šablony a nastavení z ostatních produktů Fiery do pracovních postupů JobFlow. Můžete také zjistit stávající přednastavení přímo ze serveru Fiery. A ještě ušetříte čas, protože vaši operátoři používají nástroje Fiery, které už znají, takže je není nutné rekvalifikovat.

Využijte svou pracovní sílu ke zvýšení produktivity

Poskytovatelé tiskových služeb rozšiřují své firmy převážně přidáváním nových služeb¹. Pokud vaši zaměstnanci nemusí nadále celý den nastavovat vlastnosti úlohy a tisku, budou mít čas provádět ruční zásahy v tiskových úlohách přinášejících vyšší zisky.



¹ Zdroj: U.S. Production Software Investment Outlook, *InfoTrends*, duben 2015.




Nastavte pracovní postup přesně podle svých představ

Nastavte si flexibilní pracovní postupy, které můžete sami rychle konfigurovat a měnit. Po vytvoření je můžete používat znovu a znovu a eliminovat tak nutnost ručního ovládání a množství chyb ze strany uživatelů. Navíc je můžete aktualizovat pokaždé, když budete chtít zdokonalit své pracovní postupy, aby byly ještě efektivnější a vyhovovaly vašim jedinečným potřebám. Zajistěte svým zaměstnancům konzistentní proces přípravy souborů k tisku, minimalizujte nutnost přepracování i množství vyplývaného materiálu.

Rychleji zapojte zákazníky

Zabudujte schvalování zákazníky přímo do svého pracovního postupu, čímž ušetříte čas obchodnímu zástupci nebo zákaznickému servisu. Jakmile přidělení interní a externí posuzovatelé úlohu schválí, úloha automaticky projde zbývajícími kroky pracovního postupu. Žádná přerušení, žádné prostoje, čistá produktivita. Díky e-mailovým oznámením založeným na pravidlech neztratíte přehled o konkrétních fázích pracovního postupu. Nechejte si zasílat upozornění pouze na to, co chcete a potřebujete vědět.



Získejte lepší kontrolu nad svými obchodními procesy

Nastavujte pracovní postupy a složky podle projektu, typu projektu, klienta nebo jiných parametrů. Díky jasné struktuře pro vstupní a výstupní soubory pokaždé všechno najdete a jednoduše začleníte do svých pracovních postupů. Můžete také nastavit pravidla archivace úloh během různých fází zpracování, abyste mohli soubory znovu později používat.

Budujte loajalitu zákazníků

Kdo říká, že předvídatelnost je nudná? Vaši zákazníci nechtějí mít obavy, zda a kdy získají, co chtějí. A vy koneckonců také ne. Automatizace Fieri JobFlow vám pomůže zvýšit spokojenost a věrnost zákazníků a rovněž dosáhnout předvídatelných výsledků. Získáte značně kratší doby obrátky, kvalitnější výstupy a šťastnější zákazníky.



Připravte se na tisk. Rychle. Jednoduše. Konzistentně.

Fiery JobFlow vám umožní automatizovat produkci běžných úloh a typů projektů. Rychle a jednoduše připravte úlohy k tisku a dosahujte konzistentních výsledků.

UMÍSTĚNÍ SOUBORŮ PRO JOBFLOW

Odeslání, archivace a výstup



ODESÍLÁNÍ ÚLOH



FIERY® PREFLIGHT

Zkontroluje, zda soubor obsahuje chybějící nebo poškozené datové zdroje, a vygeneruje zprávu s výsledky.



CONVERT

Převeďte soubory ve formátech jiných než PDF na soubory PDF.

KONFIGUROVAT

Umožňuje vyvolat akci nastavením pravič...

CONNECT

Umožňuje ke zpracování úloh využít předtisková řešení třetích stran, a to pomocí vlastních skriptů nebo složek Hot Folders.



E-mail



Archiv



PREFLIGHT

Zkontroluje soubor pomocí technologie Enfocus PitStop a vytvoří zprávu o předtiskové kontrole.



Bezplatnou verzi Fiery JobFlow Base můžete používat k následujícím činnostem:

- Provádění základních úloh zpracování, jako je vylepšení obrazu, rozvrhování a předtisková kontrola*
- Odesílání souborů na správné místo nebo jejich přetažení přímo do pracovního postupu
- Archivace úloh v různých fázích zpracování pro pozdější opakované použití
- E-mailová oznámení o krocích zpracování úlohy, které jsou pro vás důležité
- Správa, import a export pracovních postupů pro maximální produktivitu a efektivitu

* Modul Impose vyžaduje licenci Fiery Impose. Modul Fiery Preflight vyžaduje licenci Fiery Graphic Arts Package, Premium Edition.



IMAGE ENHANCE

Poskytuje automatickou korekci obrazu, jako je například oprava efektu červených očí, a rovněž zjišťuje a použije předvolby vytvořené uživatelem.

ELNÁ PRAVIDLA

i na základě podmínky
del Pokud..., pak...



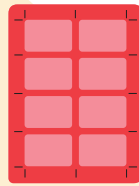
Kopie



Přesunout

IMPOSE

Připraví soubor k tisku v požadovaném rozložení.



CORRECT

Poskytuje seznam oprav, ze kterých můžete vybírat při opravě souboru pomocí technologie Enfocus PitStop.



APPROVAL

Začlenění do pracovního postupu automatizovaný proces schvalování, aby při zpracování úlohy nedocházelo k dlouhým prodávám.



SCHVÁLIT



ZAMÍTNOUT

VYTIŠTĚNÁ STRÁNKA



AUTOMATICKÁ SPRÁVA SOUBORŮ

\$ V placené verzi Fiiery JobFlow můžete používat následující rozšířené funkce automatizace:

- Odesílání více úloh a jejich inteligentní směrování do jiných pracovních postupů
- Povolení interním a externím kontrolorům schvalovat vzdáleně úlohy, díky čemuž nebude pracovní postup přerušen
- Kontrola, odstraňování potíží a oprava úloh pomocí technologie Enfocus PitStop
- Začlenění zpracování úloh z aplikací třetích stran prostřednictvím pokročilého skriptování

Využijte síly jednoho kliknutí

Čas jsou peníze. Čím více času ušetříte díky automatizaci, tím více vyděláte. Nastavte svůj vlastní pracovní postup za pár minut, ne v rádech hodin. Nebo si stáhněte předem nakonfigurovaný pracovní postup z knihovny EFI™ na adrese resources.efi.com/jobflow/library. Můžete ho importovat, přizpůsobit a začít používat za méně než 5 minut. Pak už většinu úloh odešlete do pracovního postupu a k tisku jediným kliknutím.

Tady je pár příkladů, jak může být automatizace účinná, když začnete používat pracovní postupy Fiery JobFlow.

Název pracovního postupu	Přehled pracovního postupu	Ruční nastavení	Pracovní postup JobFlow
Tisk brožury s více stránkami na jednom listě	Vytvoří brožuru na základě šablony Fiery Impose a následně použije rozložení čtyř stejných stránek na jeden list.	15 kliknutí Importujte úlohu, otevřete Fiery Impose, vyberte šablonu Impose, uložte soubor jako PDF, otevřete Fiery Impose, vyberte šablonu Impose, uložte soubor jako PDF a tiskněte.	1 kliknutí Odeslat úlohu
Vyostřit obrázky	Vylepšuje obrázky v souboru PDF pomocí šablony Image Enhance Visual Editor, která zajistí jejich zostrnění.	5 kliknutí Importujte úlohu, otevřete Image Enhance Visual Editor, vyberte šablonu, uložte a zavřete a tiskněte.	1 kliknutí Odeslat úlohu
Předtisková kontrola	Používá Fiery Preflight ke kontrole úlohy a odstranění potíží. Generuje zprávu a automaticky ji odešle e-mailem určenému příjemci.	12 a více kliknutí Importujte úlohu, otevřete Fiery Preflight, vyberte šablonu, proveďte předtiskovou kontrolu, uložte zprávu ve formátu PDF (plus jakékoli další kroky pro ruční odeslání zprávy e-mailem).	1 kliknutí Odeslat úlohu
Vizitky	Vytvoří vizitku na základě šablony Fiery Impose se společným tiskem a opakovaným rozložením.	8 kliknutí Importujte úlohu, otevřete Fiery Impose, vyberte šablonu Impose, uložte a tiskněte.	1 kliknutí Odeslat úlohu
Zpracovat formuláře PDF	Používá skriptování ke sloučení dat zákazníka s formulářem PDF pomocí aplikace třetí strany. Po dokončení bude pokračovat ve zpracování úlohy a odešle ji k tisku.	18 kliknutí Otevřete formulář v aplikaci Adobe® Acrobat® Pro, vyberte Nástroje formuláře, importujte data zákazníka, uložte PDF, importujte pomocí Fiery Command WorkStation,® vyberte předvolbu a tiskněte.	1 kliknutí Odeslat úlohu
Jednostranná brožura	Vloží prázdné stránky za každou lichou stránku a brožuru rozloží jako jednostrannou.	13 kliknutí Importujte úlohu, otevřete Fiery Impose, vyberte všechny stránky, vložte prázdné stránky, uložte a tiskněte.	1 kliknutí Odeslat úlohu
Směrování na základě typu úlohy	Zpracuje více úloh různého typu tak, že je spustí v rámci sekvence předtiskových kontrol a směruje je do různých pracovních postupů na základě splnění nebo nesplnění kritérií shody.	33 kliknutí Importujte úlohy, vyberte první úlohu, otevřete Fiery Impose, vyberte šablonu Impose, vyberte předvolbu, tiskněte, vyberte druhou úlohu, otevřete Fiery Impose, vyberte šablonu Impose, vyberte předlohu, tiskněte, vyberte třetí úlohu, otevřete Fiery Impose, vyberte šablonu Impose, vyberte předvolbu, tiskněte.	1 kliknutí Odeslat úlohu
Sloučení více úloh	Používá listek úlohy JobFlow ke sloučení více souborů do jedné úlohy a k určení pořadí souborů. Automaticky označí kapitoly a nastaví mezi nimi záložky, čímž úlohu připraví na vložení karet s oušky ve Fiery JobMaster™.	37 kliknutí Importujte všechny úlohy do Fiery Command WorkStation, otevřete první úlohu ve Fiery JobMaster, vložte stránky ze zbývajících souborů jejich postupným výběrem a vytvořte sloučený soubor. Ručně vyberte stránky, kterými začínají kapitoly, vložte karty s oušky, uložte a zavřete, tiskněte.	1 kliknutí Odešlete úlohu + 11 volitelných kliknutí pro vložení karet oušky ve Fiery JobMaster

Která verze Fiery JobFlow je pro vás ta pravá?

V tabulce naleznete porovnání funkcí bezplatného produktu Fiery JobFlow Base a placeného produktu Fiery JobFlow.

Kroky v pracovním postupu	Funkce	Fiery JobFlow Base	Fiery JobFlow
Odeslat úlohu	Umístění	✓	✓
Převést na PDF	Convert	✓	✓
Vylepšit obraz	Image Enhance	✓	✓
E-mailová oznámení zasílaná na základě pravidel úspěchu nebo neúspěchu	Konfigurovatelná pravidla	✓	✓
Provést u souboru předtiskovou kontrolu (technologie Fiery)*	Fiery Preflight	✓	✓
Provést rozvržení úlohy***	Impose	✓	✓
Implementace pracovních postupů založených na pravidlech	Konfigurovatelná pravidla	–	✓
Provést u souboru předtiskovou kontrolu (technologie Enfocus PitStop)	Preflight	–	✓
Oprava souboru (technologie Enfocus PitStop)	Correct	–	✓
Připojení k řešení pro zpracování souborů třetích stran	Connect	–	✓
Schválení úlohy – interní a externí kontroloři	Approve	–	✓
Archivovat úlohu	Konfigurovatelná pravidla a umístění	✓	✓
Výstup úlohy	Umístění	✓	✓

* Modul Fiery Preflight vyžaduje licenci Fiery Graphic Arts Package, Premium Edition.

** Modul Impose vyžaduje licenci Fiery Impose.

Podívejte se na informace od společnosti PODi

Společnost PODi* zkusila Fiery JobFlow a zveřejnila informace odrážející jejich nezávislý pohled na tento produkt. Komplexní přehled informací o produktu je rozdělen do šesti krátkých videí:

- Fiery JobFlow – přehled
- Fiery JobFlow Base: Použití
- Fiery JobFlow Base 2: Vytváření pracovních postupů
- Fiery JobFlow Base 3: Nastavení lístků a import/export
- Fiery JobFlow placená verze 1: Enfocus PitStop, směrování a aplikace 3. stran
- Fiery JobFlow placená verze 2: Schvalování

Na všechna videa se můžete podívat na stránkách resources.efi.com/JobFlowPODi.

*PODi, iniciativa pro digitální tisk, je globální členská organizace. Jejím cílem je zvyšovat poptávku po marketingových aplikacích využívajících digitální tisk a pomáhat členům budovat úspěšné podnikání zaměřené na digitální tisk.



Může být automatizace opravdu tak jednoduchá?

Ano. Z následujících příkladů zjistíte, jak můžete nahradit ruční procesy automatizovanými pracovními postupy Fiery JobFlow. Všimněte si, kolika potenciálním problémům se můžete vyhnout, a kolik ručních interakcí můžete eliminovat. Zjistíte rovněž, jak lze urychlit výrobu, zvýšit kapacitu a snížit neefektivitu pracovních postupů s efektivními funkcemi a přehledným rozhraním Fiery JobFlow.

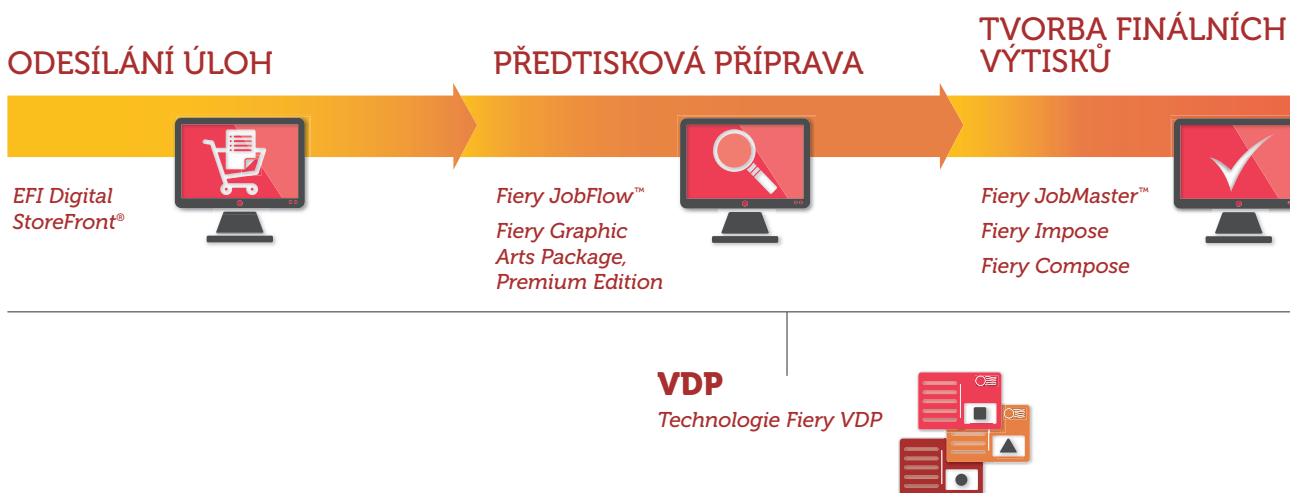
Krok	Ruční proces	Automatizace s Fiery JobFlow
Žádost o cenovou nabídku a její přijetí	Zákazník se s vámi spojí a požádá o cenovou nabídku pro danou úlohu. Soubor ručně zkontrolujete, abyste ověřili, jestli je připravený k tisku a obsahuje všechny nezbytné datové zdroje.	Pomocí modulu Fiery Preflight automaticky zkontrolujete, zda je soubor připraven k tisku, a poskytnete zákazníkovi přesnou cenovou nabídku na základě množství potřebné předtiskové kontroly.
Získání souboru od zákazníka	Zdrojový soubor se odesílá přes web, prostřednictvím e-mailu nebo jiného média. Ručně soubor stáhnete a uložíte ho do správné složky. Importujte soubor do Fiery Command WorkStation a začnete nastavovat tiskovou úlohu. Zdrojový soubor je připojený k listku úlohy vytvořenému v systému MIS nebo v systému web-to-print.	Nastavte strukturu správy souboru s funkcí Fiery JobFlow Locations, která zajišťuje efektivní odeslání úloh. Udělte svým zákazníkům přístup, aby mohli automaticky předávat své úlohy do těch správných pracovních postupů pro další kontrolu a zpracování.
Kontrola a příprava souboru v rámci předtiskové kontroly	Převedte soubory v jiném formátu než PDF na formát PDF. Zkontrolujte soubor a ověřte, zda je správně připraven k tisku. Proveďte předtiskovou kontrolu a určete možné problémy. Proveďte opravy na úrovni PDF nebo v nativní aplikaci souboru. V případě potřeby znovu převedte na formát PDF.	Odesílejte běžné typy úloh do předdefinovaných pracovních postupů a pomocí modulů Convert, Fiery Preflight, Correct a Image Enhance plně automatizujte kroky převodu, kontroly a opravy.
Schválení úlohy	Po nastavení úlohy na základě požadavků zákazníka vytvoří obsluha tiskového stroje tištěný nebo elektronický nátlak ke schválení. Zástupce zákaznického servisu tento nátlak následně předá zákazníkovi a v rámci schvalování zpracuje další komunikaci.	V dané fázi zpracování Fiery JobFlow automaticky odešle zákazníkovi e-mail s odkazem na elektronický nátlak ke kontrole a schválení.
Požadované rozložení souboru před tiskem	V nativní aplikaci nebo specializovaném softwaru zajistíte nejefektivnější rozložení tiskové úlohy pro použité médium. Nastavte správné možnosti dokončování, jako jsou sešívání, karty s oušky, vazba. Odešlete k tisku.	Pomocí modulu Impose proveďte rozložení úlohy několika kliknutími. Můžete vybrat výchozí nebo vlastní šablonu, kterou jste vytvořili a která je pro danou úlohu vhodná. Přidejte předvolby serveru Fiery pro další možnosti dokončení.

Získejte Fiery JobFlow

Zjistíte, čeho všeho můžete pomocí aplikace Fiery JobFlow dosáhnout. Rychle. A jednoduše. Další informace získáte online na stránkách www.efi.com/jobflow. Můžete se také obrátit na prodejce Fiery.

Sada Fiery Workflow Suite

Fiery JobFlow je součástí produktu Fiery Workflow Suite. Tato komplexní sada pokročilých nástrojů umožňuje zjednodušit a automatizovat tiskové procesy a zajistit tak vyšší úroveň produktivity od odeslání úloh až po tisk. Další informace najdete na stránkách www.efi.com/fieryworkflowsuite.



Technické specifikace

Minimální požadavky na Fiery JobFlow Base a Fiery JobFlow:

Operační systém

- Windows 7 Professional SP1 32/64bitový
- Windows 8, 8.1, 10 Professional 32/64bitový

Požadavky na hardware

- Procesor: 3GHz nebo rychlejší 32bitový (x86) nebo 64bitový (x64) Core™ 2 Duo
- Paměť: 2 GB paměti RAM (32bitový) / 4 GB paměti RAM (64bitový)
- Pevný disk: 500 GB
- Připojení: Internetový přístup pro aktualizace, aktivaci/deaktivaci licence, e-mailová oznámení, odeslání úlohy a schválení úlohy

Požadavky na software

- Fiery Command WorkStation 5.8 nebo novější
- Další položky pro převod dokumentů Microsoft® Office®:
 - Microsoft Office 2010 SP1
 - Microsoft Office 2013, 2016
- Další položky pro vytváření seznamů akcí Enfocus PitStop a profilů předtiskové kontroly:
 - Adobe Acrobat 10
 - Enfocus PitStop Pro 13.1 (součást JobFlow)

Instalace

Stáhněte si a nainstalujte Fiery JobFlow prostřednictvím nástroje Fiery Software Manager. Nástroj Fiery JobFlow Base je předinstalovaný na externích serverech Fiery se systémem FS200 Pro. Fiery JobFlow je k dispozici také pro mnoho vestavěných serverů Fiery prostřednictvím volitelného balíčku Fiery Productivity Package (ověřte u dodavatele Fiery).

Aplikace se nainstaluje do počítače se systémem Windows a funguje jako server Fiery JobFlow. Po úspěšné instalaci budete mít do aplikace JobFlow přístup prostřednictvím zástupce na ploše nebo ze svého oblíbeného prohlížeče.

Podporované webové prohlížeče pro přístup klientů

- Google Chrome™ a Mozilla Firefox® v 32bitových/64bitových systémech Windows 7, 8, 8.1, 10
- Internet Explorer® 11 a novější, 32bitový/64bitový systém Windows 7, 8, 8.1, 10
- Google Chrome, Mozilla Firefox a Apple Safari® v systémech Mac® OS X 10.7, 10.8, 10.9, 10.10 a 10.11

Podporované tiskárny

Fiery JobFlow dokáže směřovat úlohy na všechny externí a některé vestavěné servery Fiery se systémem System 9 verze 2 a vyšší a do skupiny tiskáren Fiery Central v2.0 (nebo novějších).

Podpora a údržba

Součástí nákupu aplikace Fiery JobFlow je jednoletá smlouva o údržbě a podpoře softwaru (SMSA). V rámci smlouvy SMSA máte nárok na nejnovější aktualizace a upgrady. Technická podpora společnosti EFI je dostupná prostřednictvím telefonu a e-mailu. Podpora bezplatné aplikace Fiery JobFlow Base je dostupná pouze prostřednictvím uživatelského fóra Fiery JobFlow.

SPRÁVA VÝSTUPU

Fiery Central



ZPRACOVÁNÍ

Fiery Server



BARVA

Fiery Color Management
Fiery Color Profiler Suite



EFI fuels success.

Vyvíjíme přelomové technologie pro výrobu označení, obalů, textilií, keramických dlaždic a personalizovaných zakázek, díky široké řadě tiskáren, inkoustů, digitálních řešení a komplexních pracovních postupů pro podnikání a výrobu. To vše transformuje a zjednodušuje celý výrobní proces, zvyšuje konkurenceschopnost a vylepšuje produktivitu. Další informace naleznete na stránkách www.efi.com nebo na telefonním čísle +31 (0)20 658 8000.



Nothing herein should be construed as a warranty in addition to the express warranty statement provided with EFI products and services.

The APPS logo, AutoCal, Auto-Count, Balance, Best, the Best logo, BESTColor, BioVu, BioWare, ColorPASS, Colorproof, ColorWise, Command WorkStation, CopyNet, Cretachrom, Cretaprint, the Cretaprint logo, Cretaprinter, Cretaroller, DockNet, Digital StoreFront, DirectSmile, DocBuilder, DocBuilder Pro, DocStream, DSFdesign Studio, Dynamic Wedge, EDOX, EFI, the EFI logo, Electronics For Imaging, Entrac, EPCount, EPPhoto, EPRegister, EPStatus, Estimate, ExpressPay, Fabrivu, Fast-4, Fiery, the Fiery logo, Fiery Driven, the Fiery Driven logo, Fiery JobFlow, Fiery JobMaster, Fiery Link, Fiery Prints, the Fiery Prints logo, Fiery Spark, FreeForm, Hagen, Inkintensity, Inkware, Jettrion, the Jettrion logo, LapNet, Logic, MiniNet, Monarch, MicroPress, OneFlow, Pace, PhotoXposure, Printcafe, PressVu, PrinterSite, PrintFlow, PrintMe, the PrintMe logo, PrintSmith, PrintSmith Site, PrintStream, Print to Win, Prograph, PSI, PSI Flexo, Radius, Rastek, the Rastek logo, Remoteproof, RIPChips, RIP-While-Print, Screenproof, SendMe, Sincrolor, Splash, Spot-On, TrackNet, UltraPress, UltraTex, UltraVu, UV Series 50, VisualCal, VUTEK, the VUTEK logo, and WebTools are trademarks of Electronics For Imaging, Inc. and/or its wholly owned subsidiaries in the U.S. and/or certain other countries.